



Tu formación  
es **SEGURIDAD**



# Cuadernillo de Actividades



FEDERACIÓN DE  
CONSUMIDORES  
Y USUARIOS



## INTRODUCCIÓN

La cercanía y naturalidad con las que interactuamos con algunos productos nos hacen olvidar los potenciales riesgos que entrañan el uso, consumo o almacenamiento inadecuados.

Según datos del Servicio de Información Toxicológica SIT los niños y niñas son más propensos que otros grupos de edad a sufrir accidentes con tóxicos; la cocina, el baño y el dormitorio son las tres dependencias donde se registra el mayor número de incidentes y es el colectivo infantil entre 1 a 5 años el que presenta el mayor porcentaje de accidentes.

Los datos también apuntan a que en casa de los abuelos y abuelas se acumulan medicamentos, algunos muy tóxicos como antiarrítmicos, antidiabéticos o antidepresivos, que pueden ocasionar graves consecuencias en caso de ser ingeridos por menores. El SIT recuerda en su página web que, aunque muchos productos tóxicos llevan un amargante para que resulten desagradables, los niños más pequeños ingieren antes de responder al sabor amargo.

El proyecto **“Tu formación es seguridad”**, subvencionado por la Dirección General de Consumo (Ministerio de Consumo), arrancó en 2021 con la confección en formato electrónico de este Cuadernillo de Actividades. Este año, animados por las peticiones que tuvimos, hemos podido imprimir una edición limitada en papel, dirigida preferentemente a los colegios.

El material está destinado a los niños y niñas más pequeños. Nuestro deseo es que sea utilizado por el profesorado para introducir transversalmente la temática de consumo en la educación inicial y primaria, acercando al alumnado a conceptos básicos sobre la seguridad de los productos y el uso responsable. Las 18 fichas que lo componen están agrupadas en dos tramos de edad, infantil (3-5 años) y primaria (6-8 años), para que el propio profesorado seleccione las más adecuadas según el perfil de los niñas y niños de su clase. Para ampliar información sobre esta materia, aconsejamos visitar nuestra web.

<https://cecu.es/formacion-seguridad/index.php>



CECU ha contado con la colaboración de la Federación Española de Industrias Químicas (FEIQUE) y la Asociación Española de Fabricantes de Juguetes (AEFJ), que han aportado conocimientos técnicos sobre los requisitos de seguridad que han de cumplir los productos que comercializan. La Unión Democrática de Pensionistas y Jubilados de España (Mayores UDP) también se ha sumado a esta iniciativa por el destacado papel que juegan los abuelos y abuelas en el cuidado de los menores.

Nuestro sincero agradecimiento al profesorado por los valiosos consejos que nos han facilitado. Su colaboración desinteresada y entusiasta es impagable.





**¡En casa o en la escuela, aprender sobre seguridad de los productos es más fácil si resulta divertido!**

## FICHAS INFANTIL 3 A 5 AÑOS

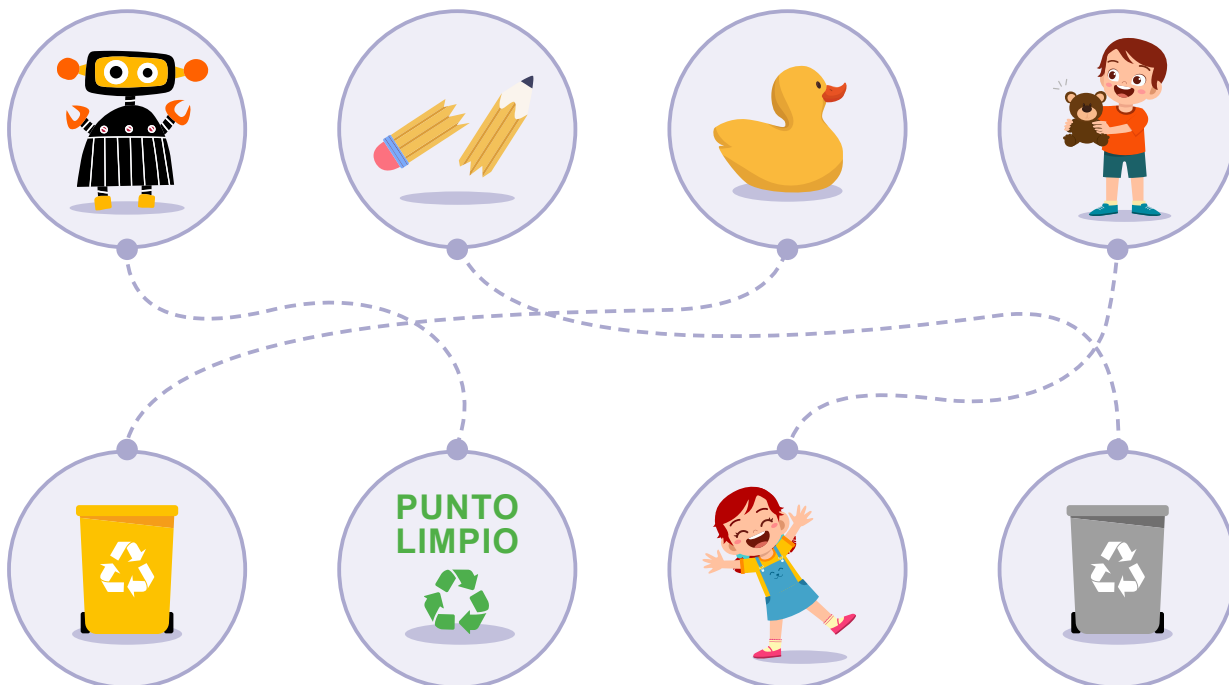
### FICHA 1. No se toca.

Rodea con un círculo los objetos del salón y del baño con los que NO debes jugar.



## FICHAS INFANTIL 3 A 5 AÑOS

### FICHA 2. Lleva cada objeto a su destino.

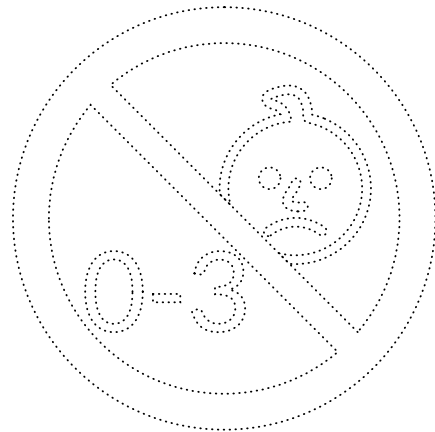


## FICHAS INFANTIL 3 A 5 AÑOS


### FICHA 3. Repasar. Colorear. Rodear.

**Repasa, colorea y aprende.**

Los niños y niñas menores de 3 años NO deben jugar con juguetes en los que aparezca este pictograma.



**Rodea con un círculo lo que NO se come.**




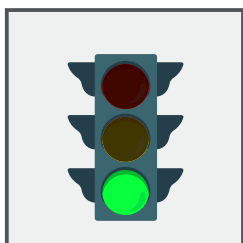
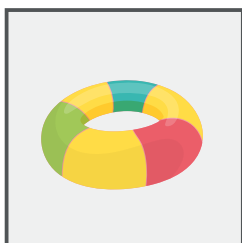

## FICHAS INFANTIL 3 A 5 AÑOS

### FICHA 4. Une con flechas.

Lleva cada cosa a su contenedor uniéndolas con flechas.



Une con flechas el objeto con su elemento de seguridad.






## FICHAS INFANTIL 3 A 5 AÑOS

### FICHA 5. Busca, dibuja y aprende.


Con ayuda de una persona mayor busca en casa o en el cole un objeto que tenga uno de estos pictogramas.

Dibuja el objeto encontrado



Dibuja el objeto encontrado

Completa el pictograma.



## FICHAS INFANTIL 3 A 5 AÑOS

### FICHA 6. En Navidad también con seguridad.

Colorea como más te guste el abeto que NO es peligroso.






## FICHAS PRIMARIA 6 A 8 AÑOS

### FICHA 8. Colorea y aprende.

Colorea de azul los productos de limpieza y de verde los de higiene personal.



Marca con una cruz los objetos que NO son juguetes.











## FICHAS PRIMARIA 6 A 8 AÑOS

### FICHA 9. Averigua el número de teléfono que se esconde.

Cuenta la cantidad de objetos que hay en cada recuadro y escribe el resultado.

Pista: alguna casilla está vacía ¿Qué número debes poner?

<input type="text"/>	
<input type="text"/>	
<input type="text"/>	
<input type="text"/>	
<input type="text"/>	
<input type="text"/>	
<input type="text"/>	
<input type="text"/>	
<input type="text"/>	





El número oculto es el del **Servicio de Información Toxicológica (SIT)**. Al otro lado del teléfono hay personal médico que da consejos cuando alguien se intoxica en casa, en la escuela o en cualquier otro sitio con productos de limpieza, medicamentos, setas... También pueden ayudarnos si nuestra mascota se intoxica. Funciona todos los días del año.

## FICHAS PRIMARIA 6 A 8 AÑOS

### FICHA 10. Busca las diferencias.

Rodea las diferencias que veas entre estas dos etiquetas.

<p><b>Nombre de la empresa:</b> Tu seguridad importa S.A</p> <p><b>Domicilio:</b> Calle de la Seguridad, número 23</p> <p><b>Advertencia:</b> «No conviene para niños menores de tres años»</p> <p>Fabricado en España</p> <p><b>CE</b> </p>	<p><b>Nombre de la empresa:</b> Tu seguridad importa</p> <p><b>Domicilio:</b> Avenida de la Seguridad, portal 28</p> <p><b>Advertencia:</b> «No conviene para niños menores de tres años»</p> <p>Hecho en Italia</p> <p><b>CE</b> </p>
---	---

El símbolo **CE** es un marcado que tienen que poner los fabricantes en algunos productos para decirnos que han hecho pruebas de seguridad. Búscalo en tu material escolar.

**Cuando compres algo, fíjate en la etiqueta: tiene información muy importante para los consumidores.**

Inventa y dibuja lo que pondrías en una etiqueta.



## FICHAS PRIMARIA 6 A 8 AÑOS

### FICHA 11. Sopa de números.

Busca en horizontal o en vertical el teléfono completo del SIT: 91 5620420.

5	6	0	8	7	5	9	3	0
4	1	2	3	6	2	1	6	1
3	7	0	4	1	9	5	2	8
8	2	9	5	3	4	6	9	0
4	3	6	0	9	5	2	8	3
5	9	1	4	7	8	0	6	1
0	2	7	0	3	6	4	7	5
6	1	4	5	2	9	2	3	9
3	9	8	0	7	1	0	7	4



Ahora que has descubierto el número del SIT, cópialo en este teléfono, recórtalo y pégalo en tu nevera. Así lo tendrás siempre a mano. Cuenta en casa para qué sirve.



## FICHAS PRIMARIA 6 A 8 AÑOS

### FICHA 12. Cada cosa a su sitio.

Introduce el nombre de cada objeto en el contenedor que corresponda.





## FICHAS PRIMARIA 6 A 8 AÑOS

### FICHA 13. VERDADERO O FALSO.

**Identifica qué tipo de accidentes o consultas atiende el SIT.**

Marca con una V las respuestas verdaderas y con una F las que sean falsas.

1. Alguien de tu familia ha bebido por equivocación un producto para limpiar.
2. Al sacar punta a un lápiz te has hecho daño en un dedo.
3. Un bebé está llorando porque le ha caído agua en los ojos.
4. Al usar un ambientador en spray le ha salpicado en los ojos a tu vecino.
5. Tu amigo se ha caído en el patio del cole y se ha hecho un moratón.
6. El calentador se ha roto y no hay agua caliente para ducharte.
7. Tu gato se ha tragado la pila del mando de la tele y no sabéis cómo ayudarlo.
8. Han pintado tu habitación muy chula pero en casa no saben cómo guardar la pintura sobrante.
9. Alguien ha tomado más jarabe del recetado por el médico.
10. Al usar tu abuela el pegamento para pegar las gafas le ha salpicado en un ojo.
11. Las zapatillas de deporte se te han quedado pequeñas y te aprietan.
12. Tu perro ha bebido champú y se encuentra mal.

**¡Pon tu memoria en marcha y apréndete el número del SIT 915620420!**

**Invéntate un cuento en el que tú eres el protagonista y tienes que llamar al SIT porque alguien de tu familia se ha intoxicado al beber por accidente un detergente. Cuéntalo en casa o en el colegio.**

---

---

---

---

---

---

---

---

## FICHAS PRIMARIA 6 A 8 AÑOS

### FICHA 14. Sopa de letras.

Busca en la sopa de letras productos que **NO** debes tocar.

INSECTICIDA - MEDICAMENTO - LEJÍA - DETERGENTE - ALCOHOL - AMBIENTADOR

E	B	A	U	O	M	C	A	F	D	A	E	L	D	I
Z	M	E	D	I	C	A	M	E	N	T	O	K	E	N
U	S	J	R	A	T	P	B	I	E	U	J	G	T	A
P	I	N	S	E	C	T	I	C	I	D	A	R	E	H
L	U	I	E	G	M	O	E	Y	O	N	S	I	R	U
E	F	A	D	X	H	I	N	B	U	C	E	P	G	V
J	A	M	B	I	E	N	T	A	D	O	R	O	E	L
I	L	S	O	K	T	U	A	L	Y	P	A	I	N	E
A	I	H	A	B	J	S	D	U	I	E	G	D	T	S
N	O	F	C	A	L	C	O	H	O	L	U	J	E	R
R	A	V	M	U	I	E	R	X	N	O	Z	A	P	T



## FICHAS PRIMARIA 6 A 8 AÑOS

### FICHA 15. Rellenar una etiqueta.

Con la ayuda de una persona adulta, busca en casa o en el colegio un producto de limpieza y completa esta etiqueta con la información que encuentres en él.

Nombre del producto: \_\_\_\_\_  
\_\_\_\_\_

Nombre y dirección del fabricante: \_\_\_\_\_  
\_\_\_\_\_

Origen del producto: \_\_\_\_\_  
\_\_\_\_\_

Atención al Cliente: \_\_\_\_\_  
\_\_\_\_\_



¿En el envase aparecía algún pictograma? Dibújalo. Recuerda al hacer esta actividad que una persona mayor debe estar siempre contigo.

## FICHAS PRIMARIA 6 A 8 AÑOS

### FICHA 16. Calcular.

**Obtén el número de teléfono del SIT haciendo estas operaciones.**

Coloca el resultado de cada operación en su recuadro y los resultados en recuadros en la inferior.

$$\begin{array}{r} 52 \\ + 14 \\ \hline 25 \end{array}$$

$$\begin{array}{r} 300 \\ + 170 \\ \hline 92 \end{array}$$

$$\begin{array}{r} 91 \\ - 87 \\ \hline \end{array}$$

$$\begin{array}{r} 163 \\ - 143 \\ \hline \end{array}$$

Four empty boxes are provided for the results of the operations above.

**Realiza las siguientes operaciones.**

1º. Suma las horas que marcan estos relojes para descubrir el horario de atención del SIT:

$$8:00 + 10:00 + 6:00 = \text{horas}$$

2º. Calcula la siguiente suma para saber los días que el SIT atiende durante el año:





$$100 + 90 + 175 = \text{días}$$




# FICHAS PRIMARIA 6 A 8 AÑOS

## FICHA 17. Crucigrama.

A partir de la información que tienes a la derecha, completa el siguiente crucigrama:

1. Un producto que afecte al océano, a sus animales y plantas, tiene que llevar el pictograma peligro para el...
2. Palabra de advertencia del pictograma 
3. Tipo de producto que lleva el pictograma 
4. El pictograma  indica peligro para la...
5. ¿Cuál es el símbolo del pictograma inflamable?
6. Un producto que lleve el pictograma 



¡En casa nunca debería haber productos con estos pictogramas!



**ATENCIÓN**



**PELIGRO PARA LA SALUD**

Lavavajillas, amoníaco.

**PELIGRO/ATENCIÓN**



**INFLAMABLE**

Aerosoles, quitaesmaltes.

**PELIGRO/ATENCIÓN**



**PELIGRO PARA EL MEDIOAMBIENTE**

Insecticidas.

## FICHAS PRIMARIA 6 A 8 AÑOS

### FICHA 18. Relacionar palabras.

Une las palabras que estén relacionadas de cada columna. Construye luego una frase con esas tres palabras.

AMBULANCIA

CLAXON

TOBOGÁN

COCHE

SIRENA

CINTURÓN

PARQUE

BANCO

HOSPITAL

1

---

---

---

2

---

---

---

3

---

---

---



## Retroalimentación

Nos sería de gran ayuda conocer su opinión sobre este material informativo y formativo, así como recibir sugerencias, comentarios y propuestas que nos ayuden a mejorar de cara a otras anualidades.

[cecu@cecu.es](mailto:cecu@cecu.es)

Estamos abiertos también a recibir fotos con el uso de las fichas en clase o en casa, siempre y cuando no se identifique en ellas a los menores participantes. Su privacidad está por encima de todo.



## SOLUCIONES

**Ficha 1.** Rodear: lámpara, enchufe, cordones de la cortina, botiquín, esmalte de uñas y perfume.

**Ficha 3. Actividad 2.** Rodear: pastilla, bote de detergente, lápiz de colores y planta.

**Ficha 4. Actividad 1.**

Punto limpio: juguete de madera, teclado, peluche, tablero de corcho, tijeras

Contenedor amarillo: Plastilina

Cubo azul: Papel de colorear

**Actividad 2.** Coche y silla de retención infantil. Bicicleta y casco. Piscina y flotador. Cruzar la calle y semáforo en verde.

**Ficha 6.** Colorea el abeto que no tiene enchufe.

**Ficha 8. Actividad 1. Azul:** detergente, lavavajillas, lejía y friegasuelos.

**Verde:** gel de ducha, pastilla de jabón, champú y pasta de dientes.

**Actividad 2.** Marcar: insecticida, anillo, bolsa de plástico, vela, botiquín, guirnalda de luces, tijeras y enchufe.

**Ficha 9.** Teléfono: 91 562 04 20.

**Ficha 10.** Diferencias: S.A., Avenida, portal 28 y Hecho en Italia.

**Ficha 12. Amarillo:** tetrabrik y envase de detergente. **Azul:** papel de colorear y caja de juguetes vieja. **Verde:** botella y frasco. **Orgánico:** manzana mordida y espina de pescado. **Restos:** pañal usado. **Punto limpio:** tren roto.

**Ficha 13.** 1: V. 2: F. 3: F. 4: V. 5: F. 6: F. 7: V. 8: F. 9: V. 10: V. 11: F. 12: V.

**Ficha 14.** Insecticida, medicamento, lejía, detergente, alcohol y ambientador.

**Ficha 16. Actividad 1.** 91 562 04 20

**Actividad 2.** 24 horas, 365 días.

**Ficha 17. 1.** Medioambiente; **2.** Atención; **3.** Aerosol; **4.** Salud; **5.** Llama; **6.** Insecticida.

**Ficha 18. 1.** Ambulancia, sirena y hospital. **2.** Coche, claxon y cinturón. **3.** Parque, banco y tobogán.



## Antes de comprar material escolar, conviene leer el etiquetado.

- ▶ Para proteger la salud y seguridad de los menores: leer y seguir las advertencias de seguridad e instrucciones que aparezcan en el producto.
- ▶ Algunos artículos del material escolar se catalogan como juguete, otros no. Cada categoría cuenta con requisitos de etiquetado y seguridad distintos.

**No** se considera juguete el material escolar de escritorio como bolígrafos, plumas y lápices destinados solo a la escritura, así como los cuadernos, folios, libretas de direcciones, reglas, grapadoras, sacapuntas o pegatinas para decorar el papel de escribir, entre otros.

Generalmente, el material escolar tiene una toxicidad muy baja, pero algunos pueden ser irritantes o inflamables. El etiquetado de pegamentos, pinturas y otros productos que puedan resultar tóxicos, debe contener la composición, así como los símbolos e indicaciones de peligro. En algunos artículos aparecerá este pictograma:


Inflamable



Símbolo: llama

- ▶ No está permitida la venta de material escolar con forma, apariencia, sabor o aroma a alimentos, flores, etc., para evitar el riesgo de que los menores puedan chuparlo o ingerirlo.

¡Visita nuestra casa interactiva!







# 2022



El presente proyecto ha sido subvencionado por el Ministerio de Consumo, siendo su contenido responsabilidad exclusiva de CECU. 2022

Colaboran:



En cumplimiento de la legislación vigente en materia de asociaciones, Real Decreto legislativo 1/2007, de 16 de noviembre, CECU no autoriza la reproducción total o parcial del contenido del Cuadernillo para la realización de ningún tipo de comunicación comercial. Los datos contenidos en el citado Cuadernillo solo podrán ser utilizados para fines informativos o formativos carentes de ánimo de lucro y siempre que se cite expresamente su origen.